








5.1 Checklist met de zes stappen van een MDO (mei 2021)

	<p>Stap 1, <i>Voorbereiding MDO</i>: wat willen we vertellen en wat willen we vragen? Wat is doel van MDO voor ons?</p>
	<p>Stap 2, <i>Start overleg</i>: wie heeft welke vraag? Wie kan die beantwoorden? Moeten we een beslissing nemen? Zo ja, welke mogelijke antwoorden (opties) zijn er en wat zijn argumenten voor en tegen? Wie neemt uiteindelijk de beslissing?</p>
	<p>Stap 3, <i>Overzicht</i>: wat gaat al goed (met kind, op school en thuis) en wat kan nog beter (met kind, op school en thuis)?</p>
	<p>Stap 4, <i>Inzicht</i>: samen puzzelen. Hoe is de situatie te begrijpen? Wat zou er aan de hand kunnen zijn? Is er sprake van een neerwaartse spiraal?</p>
	<p>Stap 5, <i>Uitzicht</i>: kunnen we al doelen en behoeften formuleren? Wat willen we bereiken met het kind, op school en thuis? En wat is daarvoor nodig?</p>
	<p>6. Afronding MDO, Afspraken: wie doet wat, waarom, wanneer en hoe? Terugblik op overleg: tops (volgend MDO ook weer ...) en tips (volgend MDO anders ...)</p>
	<p>En dan vind ik het ook belangrijk dat</p>