

# LESONTWERP

## Onderdelen van een EDI-les


Lesdoel	LD	Compacte omschrijving van het lesdoel met daarin een concept en een vaardigheid.
Activeren van voorkennis	AVV	Korte terugblik op een ervaring of eerder onderwezen leerstof die samenhangt met het lesdoel. Benoem expliciet de verbinding tussen voorkennis en lesdoel.
Instructie concept	IC	Geef een betekeniszin en voorbeelden. Ontwikkel de brede en vakspecifieke woordenschat. Controleer begrip.
Instructie vaardigheid	IV	Werk een voorbeeld stapsgewijs uit. Gebruik hierbij breed toepasbare en vakspecifieke woorden.
Begeleide inoefening	BI	Laat de leerlingen stap voor stap een soortgelijk voorbeeld uitwerken.
Belang lesdoel	BL	Leg uit waarom het lesdoel belangrijk is.
Lesafsluiting	LA	Controleer of leerlingen zelfstandig het concept en de vaardigheid beheersen.

# CONTROLLEREN VAN BEGRIP




## Check tijdens het lesgeven voortdurend of leerlingen het snappen

**T** **Geef eerst instructie**  
Deel je kennis met de leerlingen  
*Teach*



**A** **Stel dan pas vragen**  
Stel vragen over de onderwezen leerstof  
*Ask*




**P** **Laat overleggen met een schoudermaatje**  
Leerlingen oefenen hun antwoord  
*Pair*



**P** **Kies een willekeurige leerling**  
Een steekproef geeft je zicht op de mate van begrip van de klas  
*Pick*

**L** **Luister naar het antwoord**  
Laat de aanpak verwoorden  
*Listen*



**E** **Geef feedback**  
Help leerlingen om tot een juist antwoord te komen  
*Effective feedback*



# VERGROOT DE BETROKKENHEID

van de leerlingen tijdens het lesgeven

- **Uitspreken**
- **Bijwijzen**
- **Meelezen**
- **Gebaren**
- **Schoudermaatjes**  
A → B, B → A
- **Aandacht vragen**
- **Wisbordjes**  
Onder de kin
- **Hele zinnen**  
Presenteerstem, breed toepasbare en vakspecifieke woorden



# EFFECTIEVE FEEDBACK

bij foute antwoorden

- Geef aanwijzingen.
- “Ik kom straks bij je terug.”
- Maak er een meerkeuzevraag van.
- “Vertel hoe je aan je antwoord bent gekomen.”
- Lees het antwoord.
- Bij twee foute antwoorden: opnieuw instructie.
- Overleg nogmaals met je schoudermaatje.